

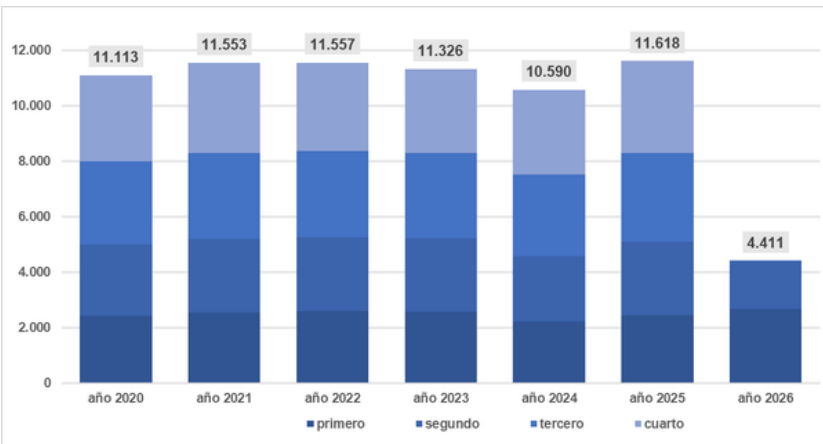
**PRODUCCIÓN NACIONAL**

**916 M**

Mayo 2026

**Producción Nacional Anual en millones de litros por trimestre (2020 - 2026)**

[VER DATOS PRODUCCIÓN](#)



Variación Interanual acumulada (prod. diaria)

**+6,1%**  
ene-may 2026/25

Variación Intermensual (prod. diaria)

**+7,1%**  
may 2026/ abr 2026

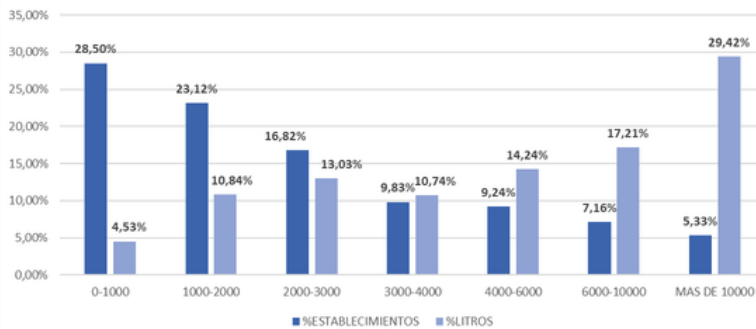
Variación Interanual (prod. diaria)

**+2,0%**  
may 2026 / 25

**ESTRATIFICACIÓN LITROS DÍA - ESTABLECIMIENTOS COMERCIALIZADORES DE LECHE**

Prod. Prom. Tambo/ día  
3.161,83 lts

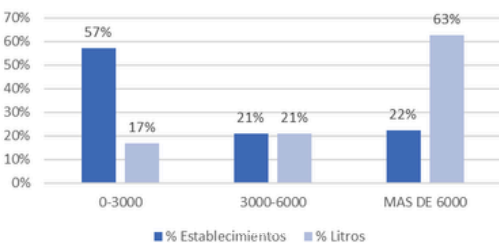
NACIONAL



PROVINCIA	ESTRATO	prod prom tambo/día		ESTRATO	prod prom tambo/día	
		0-3000	3000-6000		0-3000	3000-6000
BUENOS AIRES	0-3000	1.252,67		0-3000	1.471,03	
	3000-6000	4.264,89		3000-6000	4.218,26	
	MAS DE 6000	12.096,47		MAS DE 6000	11.855,13	
	TOTAL	4.285,12		TOTAL	3.724,64	
ENTRE RÍOS	0-3000	806,88		0-3000	1.263,25	
	3000-6000	3.972,33		3000-6000	3.992,97	
	MAS DE 6000	10.966,49		MAS DE 6000	15.203,66	
	TOTAL	2.217,98		TOTAL	2.489,05	
SANTA FE	0-3000	1.343,82		0-3000	1.360,52	
	3000-6000	4.011,49		3000-6000	4.218,46	
	MAS DE 6000	13.423,79		MAS DE 6000	-	
	TOTAL	2.527,09		TOTAL	1.630,68	
CÓRDOBA	0-3000			0-3000		
	3000-6000			3000-6000		
	MAS DE 6000			MAS DE 6000		
	TOTAL			TOTAL		
LA PAMPA	0-3000			0-3000		
	3000-6000			3000-6000		
	MAS DE 6000			MAS DE 6000		
	TOTAL			TOTAL		
SGO DEL ESTERO	0-3000			0-3000		
	3000-6000			3000-6000		
	MAS DE 6000			MAS DE 6000		
	TOTAL			TOTAL		

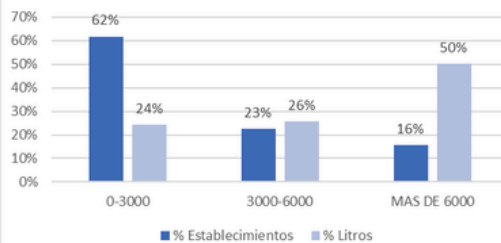
Prod. Prom. Tambo/ día  
4.285,12 lts

BUENOS AIRES



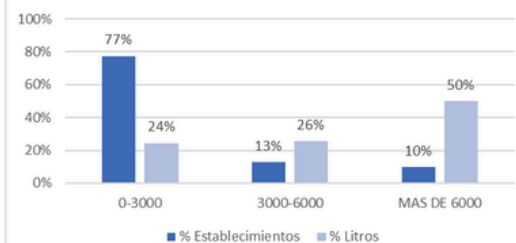
Prod. Prom Tambo/ día  
3.724,64 lts

CÓRDOBA



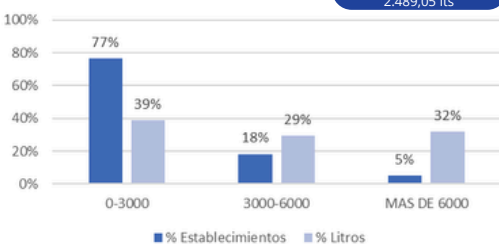
Prod. Prom Tambo/ día  
2.217,98 lts

ENTRE RÍOS



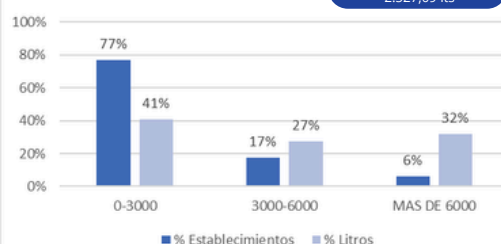
Prod. Prom. Tambo/ día  
2.489,05 lts

LA PAMPA



Prod. Prom. Tambo/ día  
2.527,09 lts

SANTA FE



Prod. Prom. Tambo/ día  
1.630,68 lts

SANTIAGO DEL ESTERO

